



**ART. NR. F BH A328 S1 04**  
RAL 5012

27 EH (447 mm)



36 EH (600 mm)

## WERKBANK

### ART. NR.

#### F BH A328 S1 04

Abm. mm: 1300x800x840/1472 h

Exkl. Werkzeug und Einteilungsset der  
Schubladen

Alle Komponente der Werkbänke der Serie WORK werden lose geliefert. Um diese zu montieren muss man folgenden **BEFESTIGUNGSSATZ** bestellen:

#### ART. NR. F BL 9021 00 00

Für Werkbankfüße, verstellbare  
Werkbankfüße, Werkbankfüße mit  
Rollen, Schränke mit Schraubstöcke,  
Aggregatschränke

#### ART. NR. F BL 9011 00 00

Schränke mit Schubladen oder  
Türen



RAL 7000 F. ....01

RAL 6011 F. ....02

RAL 5012 F. ....04

RAL 7035 F. ....08

## ERGÄNZENDE TEILE ■



■ **Ersatzschlüssel.** Immer die Zahl im Zylinderschloss angeben, dessen Schlüssel ersetzt werden soll.

ART. NR. R CSC 0002 00

■ **Passepartout.** Dieser Schlüssel öffnet alle Schlösser der Serien 45 und 46.

ART. NR. R CSC 0001 00



BREITE = 1300 mm TIEFE = 800 mm (27x36 Eh)

## SERIE WORK 13-80

PLATTENTIEFE 800 mm

ART. NR.	PLATTEN-TYP	STÄRKE mm	TRAGKRAFT kg
<b>F BI A528 01 04</b>	Multiplex	50	1500
<b>F BI A328 01 04</b>	Multiplex	40	1200
<b>F BK A528 01 04</b>	3 kreuzverleimte Schichten	50	1500
<b>F BH A328 01 04</b>	graues Laminat mit Massivholzkante	40	1200
<b>F BH B328 01 04</b>	graues Laminat	40	1200

Unterer Ablageboden, ART. NR. F BI 1135 00 00, Tragkraft: 130 kg



ART. NR.	PLATTEN-TYP	STÄRKE mm	TRAGKRAFT kg
<b>F BI A528 04 04</b>	Multiplex	50	1500
<b>F BI A328 04 04</b>	Multiplex	40	1200
<b>F BK A528 04 04</b>	3 kreuzverleimte Schichten	50	1500
<b>F BH A328 04 04</b>	graues Laminat mit Massivholzkante	40	1200
<b>F BH B328 04 04</b>	graues Laminat	40	1200

Unterer Ablageboden, ART. NR. F BI 1135 00 00, Tragkraft: 130 kg

ART. NR.	PLATTEN-TYP	STÄRKE mm	TRAGKRAFT kg
<b>F BI A528 10 04</b>	Multiplex	50	1500
<b>F BI A328 10 04</b>	Multiplex	40	1200
<b>F BK A528 10 04</b>	3 kreuzverleimte Schichten	50	1500
<b>F BH A328 10 04</b>	graues Laminat mit Massivholzkante	40	1200
<b>F BH B328 10 04</b>	graues Laminat	40	1200

Unterer Ablageboden, ART. NR. F BI 1135 00 00, Tragkraft: 130 kg



ART. NR.	PLATTEN-TYP	STÄRKE mm	TRAGKRAFT kg
<b>F BI A528 13 04</b>	Multiplex	50	1500
<b>F BI A328 13 04</b>	Multiplex	40	1500
<b>F BK A528 13 04</b>	3 kreuzverleimte Schichten	50	1500
<b>F BH A328 13 04</b>	graues Laminat mit Massivholzkante	40	1500
<b>F BH B328 13 04</b>	graues Laminat	40	1500

Unterer Ablageboden, ART. NR. F BI 0575 01 01, Tragkraft: 180 kg

ART. NR.	PLATTEN-TYP	STÄRKE mm	TRAGKRAFT kg
<b>F BI A528 16 04</b>	Multiplex	50	1500
<b>F BI A328 16 04</b>	Multiplex	40	1500
<b>F BK A528 16 04</b>	3 kreuzverleimte Schichten	50	1500
<b>F BH A328 16 04</b>	graues Laminat mit Massivholzkante	40	1500
<b>F BH B328 16 04</b>	graues Laminat	40	1500


Unterer Ablageboden, ART. NR. F BI 0575 01 01, Tragkraft: 180 kg

## ■ ZEICHENERKLÄRUNG



- PE = Auszugboden
- Es wird immer die Nettotragkraft bei gleichmäßig verteilter Last angegeben.

RAL 7000 F. ....01 RAL 6011 F. ....02 RAL 5012 F. ....04 RAL 7035 F. ....08

■ Einteilungs-  
material im  
Set siehe Seite  
A72 - A73

## SERIE WORK 13-75

BREITE = 1300 mm TIEFE = 750 mm (27x36 Eh)

## PLATTENTIEFE 750 mm

ART. NR.	PLATTEN-TYP	STÄRKE mm	TRAGKRAFT kg
<b>F BI A428 01 04</b>	Multiplex	50	1500
<b>F BI A228 01 04</b>	Multiplex	40	1200
<b>F BK A428 01 04</b>	3 kreuzverleimte Schichten	50	1500
<b>F BH A228 01 04</b>	graues Laminat mit Massivholzkante	40	1200
<b>F BH B228 01 04</b>	graues Laminat	40	1200

Unterer Ablageboden, ART. NR. F BI 1135 00 00, Tragkraft: 130 kg



ART. NR.	PLATTEN-TYP	STÄRKE mm	TRAGKRAFT kg
<b>F BI A428 04 04</b>	Multiplex	50	1500
<b>F BI A228 04 04</b>	Multiplex	40	1200
<b>F BK A428 04 04</b>	3 kreuzverleimte Schichten	50	1500
<b>F BH A228 04 04</b>	graues Laminat mit Massivholzkante	40	1200
<b>F BH B228 04 04</b>	graues Laminat	40	1200

Unterer Ablageboden, ART. NR. F BI 1135 00 00, Tragkraft: 130 kg

ART. NR.	PLATTEN-TYP	STÄRKE mm	TRAGKRAFT kg
<b>F BI A428 10 04</b>	Multiplex	50	1500
<b>F BI A228 10 04</b>	Multiplex	40	1200
<b>F BK A428 10 04</b>	3 kreuzverleimte Schichten	50	1500
<b>F BH A228 10 04</b>	graues Laminat mit Massivholzkante	40	1200
<b>F BH B228 10 04</b>	graues Laminat	40	1200

Unterer Ablageboden, ART. NR. F BI 1135 00 00, Tragkraft: 130 kg



ART. NR.	PLATTEN-TYP	STÄRKE mm	TRAGKRAFT kg
<b>F BI A428 13 04</b>	Multiplex	50	1500
<b>F BI A228 13 04</b>	Multiplex	40	1500
<b>F BK A428 13 04</b>	3 kreuzverleimte Schichten	50	1500
<b>F BH A228 13 04</b>	graues Laminat mit Massivholzkante	40	1500
<b>F BH B228 13 04</b>	graues Laminat	40	1500

Unterer Ablageboden, ART. NR. F BI 0575 01 01, Tragkraft: 180 kg

ART. NR.	PLATTEN-TYP	STÄRKE mm	TRAGKRAFT kg
<b>F BI A428 16 04</b>	Multiplex	50	1500
<b>F BI A228 16 04</b>	Multiplex	40	1500
<b>F BK A428 16 04</b>	3 kreuzverleimte Schichten	50	1500
<b>F BH A228 16 04</b>	graues Laminat mit Massivholzkante	40	1500
<b>F BH B228 16 04</b>	graues Laminat	40	1500

Unterer Ablageboden, ART. NR. F BI 0575 01 01, Tragkraft: 180 kg

RAL 7000 F. ....01


RAL 6011 F. ....02

RAL 5012 F. ....04

RAL 7035 F. ....08

## ZEICHENERKLÄRUNG ■

- PE = Auszugboden
- Es wird immer die Nettotragkraft bei gleichmäßig verteilter Last angegeben.



■ Einteilungs-  
material im  
Set siehe Seite  
A72 - A73

BREITE = 1300 mm TIEFE = 750 mm (27x36 Eh)

SERIE WORK 13



■ RAL 5012

**WERKBANK****ART. NR.****F BI A528 S1 04****Abm. mm: 1300x800x850/2120 h**

Exkl. Werkzeug und Stuhl


■ **INFO**

RAL 7000 F. ....01

RAL 6011 F. ....02


RAL 5012 F. ....04

RAL 7035 F. ....08


[www.famispacom](http://www.famispacom)




**ART. NR. F BI A542 33 04**  
RAL 5012



## WERKBANK

### ART. NR.

**F BI A542 33 04**

Abm. mm: 1500x800x890 h

Exkl. Werkzeug

Alle Komponente der Werkbänke der Serie WORK werden lose geliefert. Um diese zu montieren muss man folgenden **BEFESTIGUNGSSATZ** bestellen:

#### ART. NR. F BL 9021 00 00

Für Werkbankfüße, verstellbare Werkbankfüße, Werkbankfüße mit Rollen, Schränke mit Schraubstöcke, Aggregatschränke

#### ART. NR. F BL 9011 00 00

Schränke mit Schubladen oder Türen



RAL 7000 F. ....01

RAL 6011 F. ....02

RAL 5012 F. ....04

RAL 7035 F. ....08

## ERGÄNZENDE TEILE ■

■ **Ersatzschlüssel.** Immer die Zahl im Zylinderschloss angeben, dessen Schlüssel ersetzt werden soll.

ART. NR. R CSC 0002 00

■ **Passepartout.** Dieser Schlüssel öffnet alle Schlösser der Serien 45 und 46.

ART. NR. R CSC 0001 00



BREITE = 1500 mm TIEFE = 800 mm (27x36 Eh)

## SERIE WORK 15-80

PLATTENTIEFE 800 mm

ART. NR.	PLATTEN-TYP	STÄRKE mm	TRAGKRAFT kg
<b>F BI A542 01 04</b>	Multiplex	50	1000
<b>F BI A342 01 04</b>	Multiplex	40	800
<b>F BK A542 01 04</b>	3 kreuzverleimte Schichten	50	1000
<b>F BH A342 01 04</b>	graues Laminat mit Massivholzkante	40	800
<b>F BH B342 01 04</b>	graues Laminat	40	800

Unterer Ablageboden, ART. NR. F BI 1340 00 00, Tragkraft: 130 kg



ART. NR.	PLATTEN-TYP	STÄRKE mm	TRAGKRAFT kg
<b>F BI A542 04 04</b>	Multiplex	50	1000
<b>F BI A342 04 04</b>	Multiplex	40	800
<b>F BK A542 04 04</b>	3 kreuzverleimte Schichten	50	1000
<b>F BH A342 04 04</b>	graues Laminat mit Massivholzkante	40	800
<b>F BH B342 04 04</b>	graues Laminat	40	800

Unterer Ablageboden, ART. NR. F BI 1340 00 00, Tragkraft: 130 kg

ART. NR.	PLATTEN-TYP	STÄRKE mm	TRAGKRAFT kg
<b>F BI A542 10 04</b>	Multiplex	50	1000
<b>F BI A342 10 04</b>	Multiplex	40	800
<b>F BK A542 10 04</b>	3 kreuzverleimte Schichten	50	1000
<b>F BH A342 10 04</b>	graues Laminat mit Massivholzkante	40	800
<b>F BH B342 10 04</b>	graues Laminat	40	800

Unterer Ablageboden, ART. NR. F BI 1340 00 00, Tragkraft: 130 kg



ART. NR.	PLATTEN-TYP	STÄRKE mm	TRAGKRAFT kg
<b>F BI A542 16 04</b>	Multiplex	50	1500
<b>F BI A342 16 04</b>	Multiplex	40	1500
<b>F BK A542 16 04</b>	3 kreuzverleimte Schichten	50	1500
<b>F BH A342 16 04</b>	graues Laminat mit Massivholzkante	40	1500
<b>F BH B342 16 04</b>	graues Laminat	40	1500

Unterer Ablageboden, ART. NR. F BI 0773 01 01, Tragkraft: 180 kg

ART. NR.	PLATTEN-TYP	STÄRKE mm	TRAGKRAFT kg
<b>F BI A542 34 04</b>	Multiplex	50	1500
<b>F BI A342 34 04</b>	Multiplex	40	1500
<b>F BK A542 34 04</b>	3 kreuzverleimte Schichten	50	1500
<b>F BH A342 34 04</b>	graues Laminat mit Massivholzkante	40	1500
<b>F BH B342 34 04</b>	graues Laminat	40	1500


Unterer Ablageboden, ART. NR. F BI 0773 01 01, Tragkraft: 180 kg

## ZEICHENERKLÄRUNG



- PE = Auszugboden
- Es wird immer die Nettotragkraft bei gleichmäßig verteilter Last angegeben.

RAL 7000 F. ....01 RAL 6011 F. ....02 RAL 5012 F. ....04 RAL 7035 F. ....08

■ Einteilungs-  
material im  
Set siehe Seite  
A72 - A73

## SERIE WORK 15-75

BREITE = 1500 mm TIEFE = 750 mm (27x36 Eh)

## PLATTENTIEFE 750 mm

ART. NR.	PLATTEN-TYP	STÄRKE mm	TRAGKRAFT kg
<b>F BI A442 01 04</b>	Multiplex	50	1000
<b>F BI A242 01 04</b>	Multiplex	40	800
<b>F BK A442 01 04</b>	3 kreuzverleimte Schichten	50	1000
<b>F BH A242 01 04</b>	graues Laminat mit Massivholzkante	40	800
<b>F BH B242 01 04</b>	graues Laminat	40	800

Unterer Ablageboden, ART. NR. F BI 1340 00 00, Tragkraft: 130 kg



ART. NR.	PLATTEN-TYP	STÄRKE mm	TRAGKRAFT kg
<b>F BI A442 04 04</b>	Multiplex	50	1000
<b>F BI A242 04 04</b>	Multiplex	40	800
<b>F BK A442 04 04</b>	3 kreuzverleimte Schichten	50	1000
<b>F BH A242 04 04</b>	graues Laminat mit Massivholzkante	40	800
<b>F BH B242 04 04</b>	graues Laminat	40	800

Unterer Ablageboden, ART. NR. F BI 1340 00 00, Tragkraft: 130 kg

ART. NR.	PLATTEN-TYP	STÄRKE mm	TRAGKRAFT kg
<b>F BI A442 10 04</b>	Multiplex	50	1000
<b>F BI A242 10 04</b>	Multiplex	40	800
<b>F BK A442 10 04</b>	3 kreuzverleimte Schichten	50	1000
<b>F BH A242 10 04</b>	graues Laminat mit Massivholzkante	40	800
<b>F BH B242 10 04</b>	graues Laminat	40	800

Unterer Ablageboden, ART. NR. F BI 1340 00 00, Tragkraft: 130 kg



ART. NR.	PLATTEN-TYP	STÄRKE mm	TRAGKRAFT kg
<b>F BI A442 16 04</b>	Multiplex	50	1500
<b>F BI A242 16 04</b>	Multiplex	40	1500
<b>F BK A442 16 04</b>	3 kreuzverleimte Schichten	50	1500
<b>F BH A242 16 04</b>	graues Laminat mit Massivholzkante	40	1500
<b>F BH B242 16 04</b>	graues Laminat	40	1500

Unterer Ablageboden, ART. NR. F BI 0773 01 01, Tragkraft: 180 kg

ART. NR.	PLATTEN-TYP	STÄRKE mm	TRAGKRAFT kg
<b>F BI A442 34 04</b>	Multiplex	50	1500
<b>F BI A242 34 04</b>	Multiplex	40	1500
<b>F BK A442 34 04</b>	3 kreuzverleimte Schichten	50	1500
<b>F BH A242 34 04</b>	graues Laminat mit Massivholzkante	40	1500
<b>F BH B242 34 04</b>	graues Laminat	40	1500

Unterer Ablageboden, ART. NR. F BI 0773 01 01, Tragkraft: 180 kg

RAL 7000 F. ....01


RAL 6011 F. ....02

RAL 5012 F. ....04

RAL 7035 F. ....08

## ZEICHENERKLÄRUNG ■

- PE = Auszugboden
- Es wird immer die Nettotragkraft bei gleichmäßig verteilter Last angegeben.



■ Einteilungs-  
material im  
Set siehe Seite  
**A72 - A73**

BREITE = 1500 mm TIEFE = 750 mm (27x36 Eh)

SERIE WORK 15



■ RAL 5012

**WERKBANK****ART. NR.****F BH A342 S1 04****Abm. mm: 1500x800x840/2110 h**

Exkl. Werkzeug, Einteilungsset der Schubladen u. Stuhl

■ INFO

RAL 7000 F. ....01

RAL 6011 F. ....02

RAL 5012 F. ....04


RAL 7035 F. ....08


[www.famispa.com](http://www.famispa.com)






**ART. NR. F BI G570 S1 04**  
RAL 5012



## WERKBANK

### ART. NR.

**F BI G570 S1 04**

Abm. mm: 2000x800x850/2120 h

Exkl. Werkzeug und Einteilungsset der  
Schubladen

Alle Komponente der Werkbänke der Serie WORK werden lose geliefert.  
Um diese zu montieren muss man folgenden **BEFESTIGUNGSSATZ**  
bestellen:

**ART. NR. F BL 9021 00 00**

Für Werkbankfüße, verstellbare  
Werkbankfüße, Werkbankfüße mit  
Rollen, Schränke mit Schraubstöcke,  
Aggregatschränke

**ART. NR. F BL 9011 00 00**

Schränke mit Schubladen oder  
Türen



RAL 7000 F. ....01

RAL 6011 F. ....02

RAL 5012 F. ....04

RAL 7035 F. ....08

## ERGÄNZENDE TEILE ■

■ **Ersatzschlüssel.** Immer die Zahl im Zylinderschloss angeben, dessen  
Schlüssel ersetzt werden soll.

ART. NR. R CSC 0002 00

■ **Passepartout.** Dieser Schlüssel öffnet alle Schlösser der Serien 45 und 46.

ART. NR. R CSC 0001 00



BREITE = 2000 mm TIEFE = 800 mm (27x36 Eh)

## SERIE WORK 20-80

PLATTENTIEFE 800 mm

ART. NR.	PLATTEN-TYP	STÄRKE mm	TRAGKRAFT kg
<b>F BI A570 01 04</b>	Multiplex	50	700
<b>F BI A370 01 04</b>	Multiplex	40	500
<b>F BK A570 01 04</b>	3 kreuzverleimte Schichten	50	700
<b>F BH A370 01 04</b>	graues Laminat mit Massivholzkante	40	500
<b>F BH B370 01 04</b>	graues Laminat	40	500

Unterer Ablageboden, ART. NR. F BI 1840 00 00, Tragkraft: 85 kg



ART. NR.	PLATTEN-TYP	STÄRKE mm	TRAGKRAFT kg
<b>F BI A570 04 04</b>	Multiplex	50	700
<b>F BI A370 04 04</b>	Multiplex	40	500
<b>F BK A570 04 04</b>	3 kreuzverleimte Schichten	50	700
<b>F BH A370 04 04</b>	graues Laminat mit Massivholzkante	40	500
<b>F BH B370 04 04</b>	graues Laminat	40	500

Unterer Ablageboden, ART. NR. F BI 1840 00 00, Tragkraft: 85 kg

ART. NR.	PLATTEN-TYP	STÄRKE mm	TRAGKRAFT kg
<b>F BI A570 10 04</b>	Multiplex	50	700
<b>F BI A370 10 04</b>	Multiplex	40	500
<b>F BK A570 10 04</b>	3 kreuzverleimte Schichten	50	700
<b>F BH A370 10 04</b>	graues Laminat mit Massivholzkante	40	500
<b>F BH B370 10 04</b>	graues Laminat	40	500

Unterer Ablageboden, ART. NR. F BI 1840 00 00, Tragkraft: 85 kg



ART. NR.	PLATTEN-TYP	STÄRKE mm	TRAGKRAFT kg
<b>F BI A570 16 04</b>	Multiplex	50	1000
<b>F BI A370 16 04</b>	Multiplex	40	800
<b>F BK A570 16 04</b>	3 kreuzverleimte Schichten	50	1000
<b>F BH A370 16 04</b>	graues Laminat mit Massivholzkante	40	800
<b>F BH B370 16 04</b>	graues Laminat	40	800

Unterer Ablageboden, ART. NR. F BI 1275 01 01, Tragkraft: 130 kg



ART. NR.	PLATTEN-TYP	STÄRKE mm	TRAGKRAFT kg
<b>F BI A570 40 04</b>	Multiplex	50	1000
<b>F BI A370 40 04</b>	Multiplex	40	800
<b>F BK A570 40 04</b>	3 kreuzverleimte Schichten	50	1000
<b>F BH A370 40 04</b>	graues Laminat mit Massivholzkante	40	800
<b>F BH B370 40 04</b>	graues Laminat	40	800

Unterer Ablageboden, ART. NR. F BI 1275 01 01, Tragkraft: 130 kg


## ■ ZEICHENERKLÄRUNG



- PE = Auszugboden
- Es wird immer die Nettotragkraft bei gleichmäßig verteilter Last angegeben.

RAL 7000 F. ....01 RAL 6011 F. ....02 RAL 5012 F. ....04 RAL 7035 F. ....08

■ Einteilungsmaterial im Set siehe Seite A72 - A73



## SERIE WORK 20-75

BREITE = 2000 mm TIEFE = 750 mm (27x36 Eh)

## PLATTENTIEFE 750 mm

ART. NR.	PLATTEN-TYP	STÄRKE mm	TRAGKRAFT kg
<b>F BI A470 01 04</b>	Multiplex	50	700
<b>F BI A270 01 04</b>	Multiplex	40	500
<b>F BK A470 01 04</b>	3 kreuzverleimte Schichten	50	700
<b>F BH A270 01 04</b>	graues Laminat mit Massivholzkante	40	500
<b>F BH B270 01 04</b>	graues Laminat	40	500

Unterer Ablageboden, ART. NR. F BI 1840 00 00, Tragkraft: 85 kg



ART. NR.	PLATTEN-TYP	STÄRKE mm	TRAGKRAFT kg
<b>F BI A470 04 04</b>	Multiplex	50	700
<b>F BI A270 04 04</b>	Multiplex	40	500
<b>F BK A470 04 04</b>	3 kreuzverleimte Schichten	50	700
<b>F BH A270 04 04</b>	graues Laminat mit Massivholzkante	40	500
<b>F BH B270 04 04</b>	graues Laminat	40	500

Unterer Ablageboden, ART. NR. F BI 1840 00 00, Tragkraft: 85 kg

ART. NR.	PLATTEN-TYP	STÄRKE mm	TRAGKRAFT kg
<b>F BI A470 10 04</b>	Multiplex	50	700
<b>F BI A270 10 04</b>	Multiplex	40	500
<b>F BK A470 10 04</b>	3 kreuzverleimte Schichten	50	700
<b>F BH A270 10 04</b>	graues Laminat mit Massivholzkante	40	500
<b>F BH B270 10 04</b>	graues Laminat	40	500

Unterer Ablageboden, ART. NR. F BI 1840 00 00, Tragkraft: 85 kg



ART. NR.	PLATTEN-TYP	STÄRKE mm	TRAGKRAFT kg
<b>F BI A470 16 04</b>	Multiplex	50	1000
<b>F BI A270 16 04</b>	Multiplex	40	800
<b>F BK A470 16 04</b>	3 kreuzverleimte Schichten	50	1000
<b>F BH A270 16 04</b>	graues Laminat mit Massivholzkante	40	800
<b>F BH B270 16 04</b>	graues Laminat	40	800

Unterer Ablageboden, ART. NR. F BI 1275 01 01, Tragkraft: 130 kg

ART. NR.	PLATTEN-TYP	STÄRKE mm	TRAGKRAFT kg
<b>F BI A470 40 04</b>	Multiplex	50	1000
<b>F BI A270 40 04</b>	Multiplex	40	800
<b>F BK A470 40 04</b>	3 kreuzverleimte Schichten	50	1000
<b>F BH A270 40 04</b>	graues Laminat mit Massivholzkante	40	800
<b>F BH B270 40 04</b>	graues Laminat	40	800

Unterer Ablageboden, ART. NR. F BI 1275 01 01, Tragkraft: 130 kg

RAL 7000 F. ....01

RAL 6011 F. ....02

RAL 5012 F. ....04

RAL 7035 F. ....08

## ZEICHENERKLÄRUNG ■



■ Einteilungs-  
material im  
Set siehe Seite  
**A72 - A73**

- PE = Auszugboden
- Es wird immer die Nettotragkraft bei gleichmäßig verteilter Last angegeben.



BREITE = 2000 mm TIEFE = 750 mm (27x36 Eh)

SERIE WORK 20



RAL 7035

**WERKBANK****ART. NR.****F BI B570 S1 08****Abm. mm: 2000x800x900 h**

Exkl. Werkzeug und Einteilungsset der Schubladen


■ **INFO**

RAL 7000 F. ....01

RAL 6011 F. ....02

RAL 5012 F. ....04

RAL 7035 F. ....08

■ Einteilungs-  
material siehe  
Seite A180
[www.famispa.com](http://www.famispa.com)




**ART. NR. F BI A584 S1 04**  
RAL 5012



## WERKBANK

### ART. NR.

**F BI A584 S1 04**

Abm. mm: 2500x800x750/1150 h

Exkl. Werkzeug und Einteilungsset der  
Schubladen

Alle Komponente der Werkbänke der Serie WORK werden lose geliefert.  
Um diese zu montieren muss man folgenden **BEFESTIGUNGSSATZ**  
bestellen:

**ART. NR. F BL 9021 00 00**

Für Werkbankfüße, verstellbare  
Werkbankfüße, Werkbankfüße mit  
Rollen, Schränke mit Schraubstöcke,  
Aggregatschränke

**ART. NR. F BL 9011 00 00**

Schränke mit Schubladen oder  
Türen



RAL 7000 F. ....01

RAL 6011 F. ....02

RAL 5012 F. ....04

RAL 7035 F. ....08

## ERGÄNZENDE TEILE ■



■ **Ersatzschlüssel.** Immer die Zahl im Zylinderschloss angeben, dessen  
Schlüssel ersetzt werden soll.

ART. NR. R CSC 0002 00

■ **Passepartout.** Dieser Schlüssel öffnet alle Schlösser der Serien 45 und 46.

ART. NR. R CSC 0001 00



BREITE = 2500 mm TIEFE = 800 mm (27x36 Eh)

## SERIE WORK 25-80

PLATTENTIEFE 800 mm


ART. NR.	PLATTEN-TYP	STÄRKE mm	TRAGKRAFT kg
<b>F BI A584 01 04</b>	Multiplex	50	1000
<b>F BI A384 01 04</b>	Multiplex	40	800
<b>F BK A584 01 04</b>	3 kreuzverleimte Schichten	50	1000
<b>F BH A384 01 04</b>	graues Laminat mit Massivholzkante	40	800
<b>F BH B384 01 04</b>	graues Laminat	40	800

Unterer Ablageboden, ART. NR. F BI 2100 00 00, Tragkraft: 260 kg



ART. NR.	PLATTEN-TYP	STÄRKE mm	TRAGKRAFT kg
<b>F BI A584 04 04</b>	Multiplex	50	1000
<b>F BI A384 04 04</b>	Multiplex	40	800
<b>F BK A584 04 04</b>	3 kreuzverleimte Schichten	50	1000
<b>F BH A384 04 04</b>	graues Laminat mit Massivholzkante	40	800
<b>F BH B384 04 04</b>	graues Laminat	40	800


Unterer Ablageboden, ART. NR. F BI 2100 00 00, Tragkraft: 260 kg



Mit 4 Schukosteckdosen 220-250V 10A 2P+T und magnetothermischen Schalter 2P 230V AC 10A, verkabelt

ART. NR.	PLATTEN-TYP	STÄRKE mm	TRAGKRAFT kg
<b>F BI A584 46 04</b>	Multiplex	50	1000
<b>F BI A384 46 04</b>	Multiplex	40	800
<b>F BK A584 46 04</b>	3 kreuzverleimte Schichten	50	1000
<b>F BH A384 46 04</b>	graues Laminat mit Massivholzkante	40	800
<b>F BH B384 46 04</b>	graues Laminat	40	800

Unterer Ablageboden, ART. NR. F BI 2110 01 01, Tragkraft: 260 kg



ART. NR.	PLATTEN-TYP	STÄRKE mm	TRAGKRAFT kg
<b>F BI A584 28 04</b>	Multiplex	50	1000
<b>F BI A384 28 04</b>	Multiplex	40	800
<b>F BK A584 28 04</b>	3 kreuzverleimte Schichten	50	1000
<b>F BH A384 28 04</b>	graues Laminat mit Massivholzkante	40	800
<b>F BH B384 28 04</b>	graues Laminat	40	800

Unterer Ablageboden, ART. NR. F BI 1210 02 01, Tragkraft: 130 kg

## ZEICHENERKLÄRUNG



- PE = Auszugboden ■ PR = Verstellboden
- Es wird immer die Nettotragkraft bei gleichmäßig verteilter Last angegeben.


RAL 7000 F. ....01

RAL 6011 F. ....02

RAL 5012 F. ....04

RAL 7035 F. ....08

■ Einteilungsmaterial im Set siehe Seite A72 - A73



## SERIE WORK 25-75

BREITE = 2500 mm TIEFE = 750 mm (27x36 Eh)

## PLATTENTIEFE 750 mm

ART. NR.	PLATTEN-TYP	STÄRKE mm	TRAGKRAFT kg
<b>F BI A484 01 04</b>	Multiplex	50	1000
<b>F BI A284 01 04</b>	Multiplex	40	800
<b>F BK A484 01 04</b>	3 kreuzverleimte Schichten	50	1000
<b>F BH A284 01 04</b>	graues Laminat mit Massivholzkante	40	800
<b>F BH B284 01 04</b>	graues Laminat	40	800

Unterer Ablageboden, ART. NR. F BI 2100 00 00, Tragkraft: 260 kg



ART. NR.	PLATTEN-TYP	STÄRKE mm	TRAGKRAFT kg
<b>F BI A484 04 04</b>	Multiplex	50	1000
<b>F BI A284 04 04</b>	Multiplex	40	800
<b>F BK A484 04 04</b>	3 kreuzverleimte Schichten	50	1000
<b>F BH A284 04 04</b>	graues Laminat mit Massivholzkante	40	800
<b>F BH B284 04 04</b>	graues Laminat	40	800


Unterer Ablageboden, ART. NR. F BI 2100 00 00, Tragkraft: 260 kg



Mit 4 Schukosteckdosen 220-250V 10A 2P+T und magnetothermischem Schalter 2P 230V AC 10A, verkabelt

ART. NR.	PLATTEN-TYP	STÄRKE mm	TRAGKRAFT kg
<b>F BI A484 46 04</b>	Multiplex	50	1000
<b>F BI A284 46 04</b>	Multiplex	40	800
<b>F BK A484 46 04</b>	3 kreuzverleimte Schichten	50	1000
<b>F BH A284 46 04</b>	graues Laminat mit Massivholzkante	40	800
<b>F BH B284 46 04</b>	graues Laminat	40	800

Unterer Ablageboden, ART. NR. F BI 2110 01 01, Tragkraft: 260 kg



ART. NR.	PLATTEN-TYP	STÄRKE mm	TRAGKRAFT kg
<b>F BI A484 28 04</b>	Multiplex	50	1000
<b>F BI A284 28 04</b>	Multiplex	40	800
<b>F BK A484 28 04</b>	3 kreuzverleimte Schichten	50	1000
<b>F BH A284 28 04</b>	graues Laminat mit Massivholzkante	40	800
<b>F BH B284 28 04</b>	graues Laminat	40	800

Unterer Ablageboden, ART. NR. F BI 1210 02 01, Tragkraft: 130 kg



RAL 7000 F. ....01

RAL 6011 F. ....02

RAL 5012 F. ....04

RAL 7035 F. ....08

## ZEICHENERKLÄRUNG ■



■ Einteilungs-  
material im  
Set siehe Seite  
A72 - A73

- PE = Auszugboden
- PR = Verstellboden
- Es wird immer die Nettotragkraft bei gleichmäßig verteilter Last angegeben.



BREITE = 2500 mm TIEFE = 750 mm (27x36 Eh)

SERIE WORK 25



■ RAL 7035

**WERKBANK****ART. NR.****F BI A584 S2 08****Abm. mm: 2500x800x900 h**

Exkl. Werkzeug und Einteilungsset der Schubladen


## ■ INFO

RAL 7000 F. ....01

RAL 6011 F. ....02

RAL 5012 F. ....04


RAL 7035 F. ....08

■ Einteilungs-  
material siehe  
Seite A180[www.famispaspa.com](http://www.famispaspa.com)





**ART. NR. F BI A598 S1 04**  
RAL 5012



## WERKBANK

### ART. NR.

**F BI A598 S1 04**

Abm. mm: 3000x800x850/2120 h

Einschließlich Multifunktionswand exkl. Werkzeug und Einteilungsset der Schubladen.

Alle Komponente der Werkbänke der Serie WORK werden lose geliefert. Um diese zu montieren muss man folgenden **BEFESTIGUNGSSATZ** bestellen:

**ART. NR. F BL 9021 00 00**

Für Werkbankfüße, verstellbare Werkbankfüße, Werkbankfüße mit Rollen, Schränke mit Schraubstöcke, Aggregatschränke

**ART. NR. F BL 9011 00 00**

Schränke mit Schubladen oder Türen



RAL 7000 F. ....01

RAL 6011 F. ....02

RAL 5012 F. ....04

RAL 7035 F. ....08

## ERGÄNZENDE TEILE ■

■ **Ersatzschlüssel.** Immer die Zahl im Zylinderschloss angeben, dessen Schlüssel ersetzt werden soll.

ART. NR. R CSC 0002 00

■ **Passepartout.** Dieser Schlüssel öffnet alle Schlösser der Serien 45 und 46.

ART. NR. R CSC 0001 00



BREITE = 3000 mm TIEFE = 800 mm (27x36 Eh)

## SERIE WORK 30-80

PLATTENTIEFE 800 mm

ART. NR.	PLATTEN-TYP	STÄRKE mm	TRAGKRAFT kg
<b>F BI A598 01 04</b>	Multiplex	50	800
<b>F BK A598 01 04</b>	3 kreuzverleimte Schichten	50	800
<b>F BH A598 01 04</b>	graues Laminat mit Massivholzkante	50	800
<b>F BH B598 01 04</b>	graues Laminat	50	800

Unterer Ablageboden, ART. NR. F BI 2690 00 00, Tragkraft: 210 kg



ART. NR.	PLATTEN-TYP	STÄRKE mm	TRAGKRAFT kg
<b>F BI A598 04 04</b>	Multiplex	50	800
<b>F BK A598 04 04</b>	3 kreuzverleimte Schichten	50	800
<b>F BH A598 04 04</b>	graues Laminat mit Massivholzkante	50	800
<b>F BH B598 04 04</b>	graues Laminat	50	800

Unterer Ablageboden, ART. NR. F BI 2690 00 00, Tragkraft: 210 kg




ART. NR.	PLATTEN-TYP	STÄRKE mm	TRAGKRAFT kg
<b>F BI A598 22 04</b>	Multiplex	50	800
<b>F BK A598 22 04</b>	3 kreuzverleimte Schichten	50	800
<b>F BH A598 22 04</b>	graues Laminat mit Massivholzkante	50	800
<b>F BH B598 22 04</b>	graues Laminat	50	800

Unterer Ablageboden, ART. NR. F BI 2510 01 01, Tragkraft: 210 kg



ART. NR.	PLATTEN-TYP	STÄRKE mm	TRAGKRAFT kg
<b>F BI A598 16 04</b>	Multiplex	50	1500
<b>F BK A598 16 04</b>	Multiplex	50	1500
<b>F BH A598 16 04</b>	3 kreuzverleimte Schichten	50	1500
<b>F BH B598 16 04</b>	graues Laminat mit Massivholzkante	50	1500

Unterer Ablageboden, ART. NR. F BI 1710 02 01, Tragkraft: 360 kg



## ■ ZEICHENERKLÄRUNG



- PE = Auszugboden
- Es wird immer die Nettotragkraft bei gleichmäßig verteilter Last angegeben.


RAL 7000 F. ....01

RAL 6011 F. ....02

RAL 5012 F. ....04

RAL 7035 F. ....08

■ Einteilungs-  
material im  
Set siehe Seite  
A72 - A73



## SERIE WORK 30-75

BREITE = 3000 mm TIEFE = 750 mm (27x36 Eh)

## PLATTENTIEFE 750 mm

ART. NR.	PLATTEN-TYP	STÄRKE mm	TRAGKRAFT kg
<b>F BI A498 01 04</b>	Multiplex	50	800
<b>F BK A498 01 04</b>	3 kreuzverleimte Schichten	50	800
<b>F BH A498 01 04</b>	graues Laminat mit Massivholzkante	50	800
<b>F BH B498 01 04</b>	graues Laminat	50	800

Unterer Ablageboden, ART. NR. F BI 2690 00 00, Tragkraft: 210 kg




ART. NR.	PLATTEN-TYP	STÄRKE mm	TRAGKRAFT kg
<b>F BI A498 04 04</b>	Multiplex	50	800
<b>F BK A498 04 04</b>	3 kreuzverleimte Schichten	50	800
<b>F BH A498 04 04</b>	graues Laminat mit Massivholzkante	50	800
<b>F BH B498 04 04</b>	graues Laminat	50	800

Unterer Ablageboden, ART. NR. F BI 2690 00 00, Tragkraft: 210 kg

ART. NR.	PLATTEN-TYP	STÄRKE mm	TRAGKRAFT kg
<b>F BI A498 22 04</b>	Multiplex	50	800
<b>F BK A498 22 04</b>	3 kreuzverleimte Schichten	50	800
<b>F BH A498 22 04</b>	graues Laminat mit Massivholzkante	50	800
<b>F BH B498 22 04</b>	graues Laminat	50	800

Unterer Ablageboden, ART. NR. F BI 2510 01 01, Tragkraft: 210 kg



ART. NR.	PLATTEN-TYP	STÄRKE mm	TRAGKRAFT kg
<b>F BI A498 16 04</b>	Multiplex	50	1500
<b>F BK A498 16 04</b>	Multiplex	50	1500
<b>F BH A498 16 04</b>	3 kreuzverleimte Schichten	50	1500
<b>F BH B498 16 04</b>	graues Laminat mit Massivholzkante	50	1500

Unterer Ablageboden, ART. NR. F BI 1710 02 01, Tragkraft: 360 kg

RAL 7000 F. ....01

RAL 6011 F. ....02

RAL 5012 F. ....04

RAL 7035 F. ....08

## ZEICHENERKLÄRUNG ■

■ Einteilungs-  
material im  
Set siehe Seite  
A72 - A73

- PE = Auszugboden ■ PR = Verstellboden
- Es wird immer die Nettotragkraft bei gleichmäßig verteilter Last angegeben.



BREITE = 3000 mm TIEFE = 750 mm (27x36 Eh)

SERIE WORK 30



■ RAL 5012

**WERKBANK****ART. NR.****F BI G598 S1 04****Abm. mm: 3000x800x900/1830 h**

Exkl. Werkzeug und Einteilungsset der Schubladen

■ **INFO**

RAL 7000 F. ....01

RAL 6011 F. ....02

RAL 5012 F. ....04

RAL 7035 F. ....08


[www.famispa.com](http://www.famispa.com)
